



ТЕРРИТОРИАЛЬНЫЙ ОРГАН
ФЕДЕРАЛЬНОЙ СЛУЖБЫ
ГОСУДАРСТВЕННОЙ СТАТИСТИКИ
ПО ВОЛОГОДСКОЙ ОБЛАСТИ

ИНВЕСТИЦИИ В НЕФИНАНСОВЫЕ АКТИВЫ

I полугодие 2024 года

СОДЕРЖАНИЕ

Инвестиции в нефинансовые активы	3
Инвестиции в основной капитал	5
Инвестиции в основной капитал по видам экономической деятельности	10
Межрегиональные сравнения	14

1

Инвестиции в нефинансовые активы

ИНВЕСТИЦИИ В НЕФИНАНСОВЫЕ АКТИВЫ

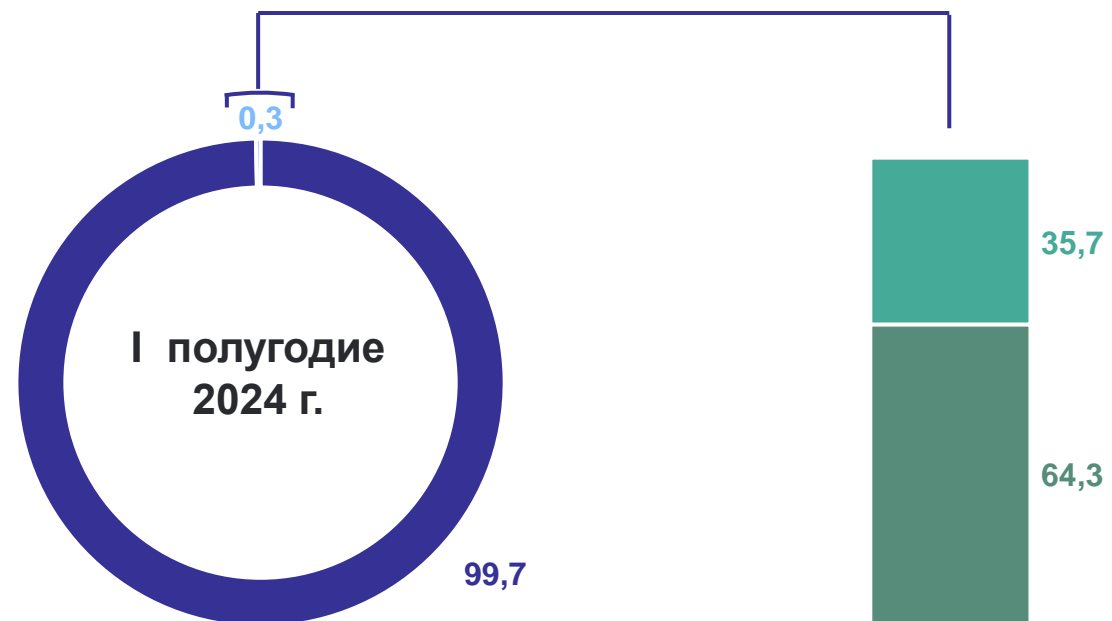
без субъектов малого предпринимательства и объёма инвестиций, не наблюдаемых прямыми статистическими методами, в % к итогу

ВОЛОГДАСТАТ

всего за I полугодие 2024 г.

Объём инвестиций
в нефинансовые активы

60 753,5 млн рублей



● Инвестиции в основной капитал

● Инвестиции в произведённые нефинансовые активы

● Затраты на приобретение земли и объектов природопользования

● Затраты на приобретение контрактов, договоров аренды, лицензий, деловой репутации организаций («гудвилла»), деловых связей (маркетинговых активов)

2

Инвестиции в основной капитал

ДИНАМИКА ИНВЕСТИЦИЙ В ОСНОВНОЙ КАПИТАЛ

в фактически действовавших ценах, млн рублей

ВОЛОГДАСТАТ

всего за I полугодие 2024 г.

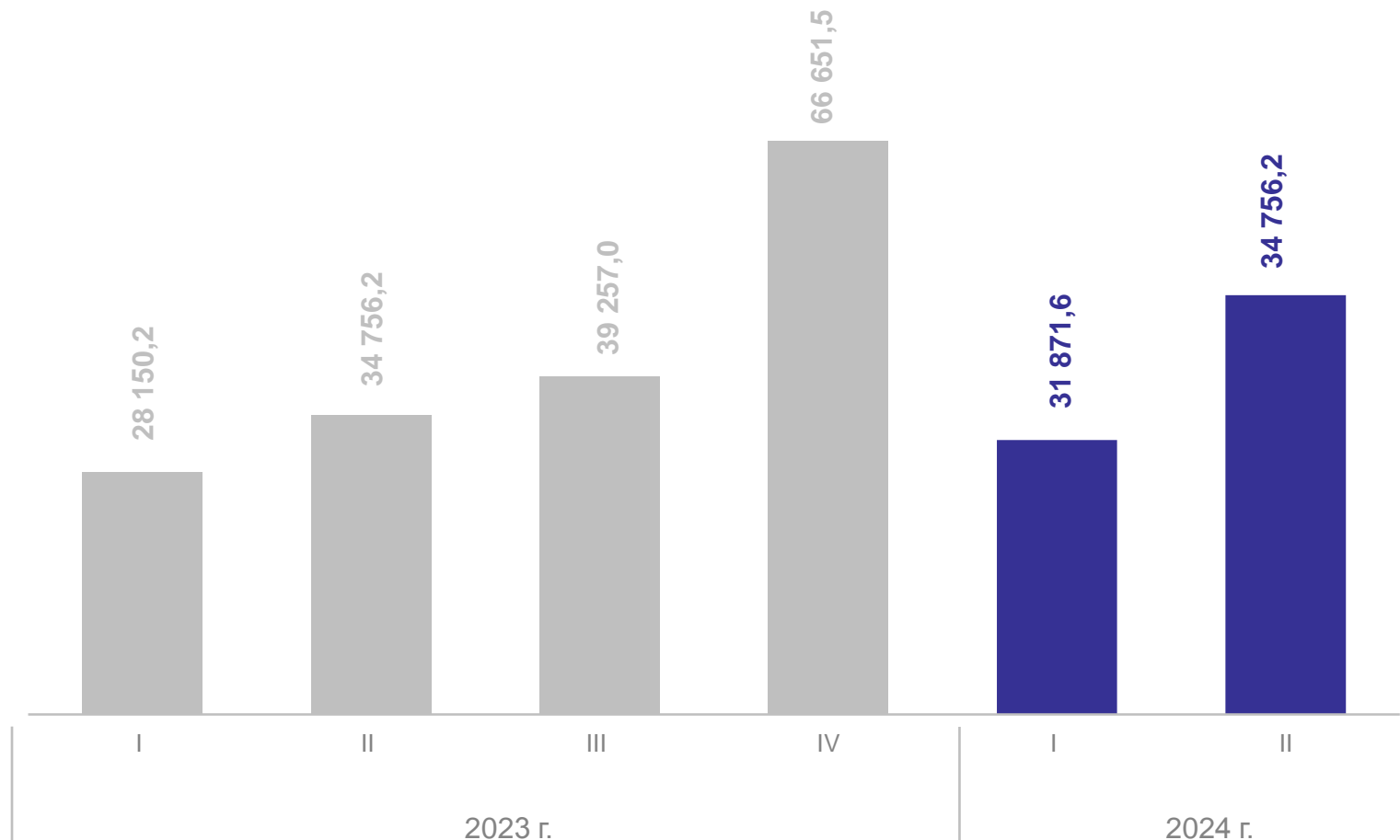
Объем инвестиций в основной капитал

80 590,6 млн рублей

по полному кругу хозяйствующих субъектов

60 594,5 млн рублей

без субъектов малого предпринимательства и объема инвестиций не наблюдаемых прямыми статистическими методами



ДИНАМИКА ИНВЕСТИЦИЙ В ОСНОВНОЙ КАПИТАЛ

в %, в сопоставимых ценах

ВОЛОГДАСТАТ

всего за I полугодие 2024 г.

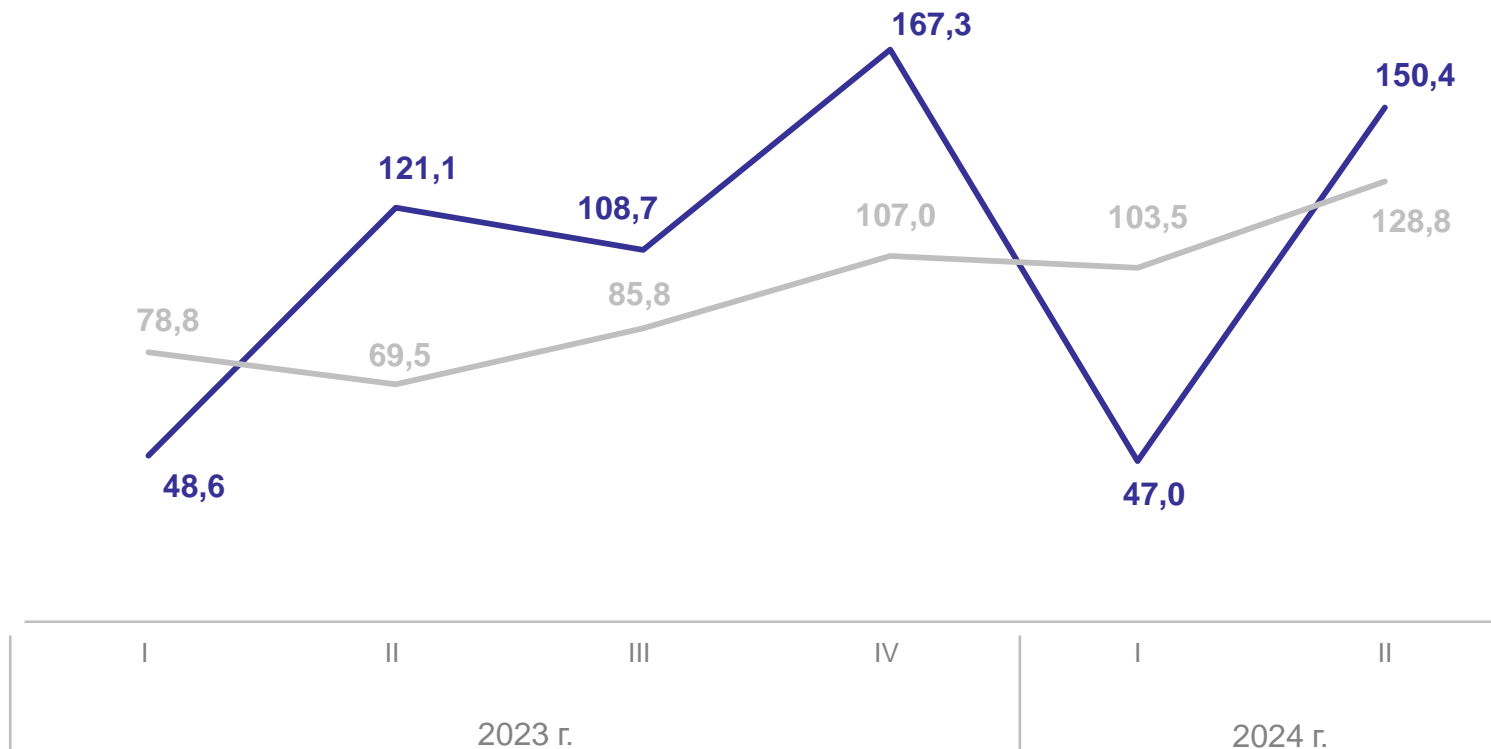
Индекс физического объёма
инвестиций в основной капитал

117,5 %

по полному кругу
хозяйствующих субъектов

116,2 %

без субъектов малого
предпринимательства и объёма инвестиций
не наблюдаемых прямыми статистическими
методами



— За отчетный квартал к соответствующему кварталу предыдущего года

— За отчетный квартал к предыдущему кварталу

СТРУКТУРА ИНВЕСТИЦИЙ В ОСНОВНОЙ КАПИТАЛ ПО ВИДАМ ОСНОВНЫХ СРЕДСТВ

без субъектов малого предпринимательства и организаций со средней численностью до 15 человек, не являющихся субъектами малого предпринимательства, по сопоставимому кругу организаций, в % к итогу

ВОЛОГДАСТАТ

I полугодие 2023 г.



I полугодие 2024 г.



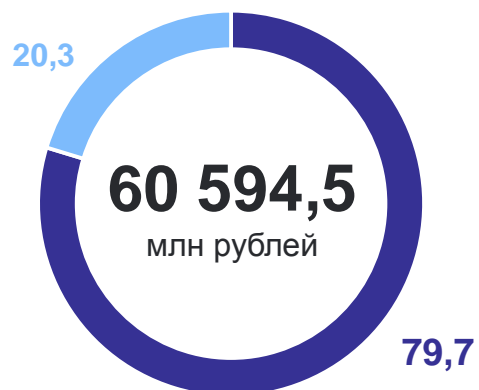
- Машины, оборудование, транспортные средства (включая хозяйственный инвентарь и другие объекты)
- Здания (кроме жилых) и сооружения, расходы на улучшение земель
- Объекты интеллектуальной собственности
- Жилые здания и помещения
- Прочие инвестиции

СТРУКТУРА ИНВЕСТИЦИЙ В ОСНОВНОЙ КАПИТАЛ ПО ИСТОЧНИКАМ ФИНАНСИРОВАНИЯ

ВОЛОГДАСТАТ

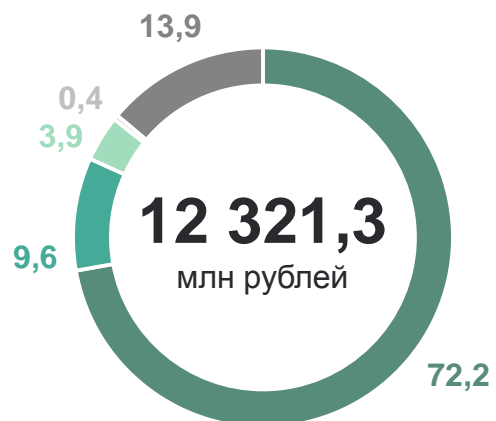
без субъектов малого предпринимательства и организаций со средней численностью до 15 человек, не являющихся субъектами малого предпринимательства, I квартал 2024 г., в % к итогу

Всего



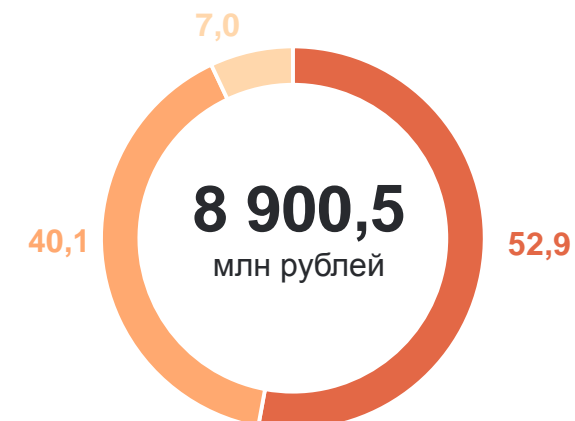
- Собственные средства
- Привлеченные средства

Привлеченные средства



- Бюджетные средства
- Кредиты банков
- Заемные средства других организаций
- Средства государственных внебюджетных фондов
- Прочие средства

Из привлеченных средств
бюджетные средства



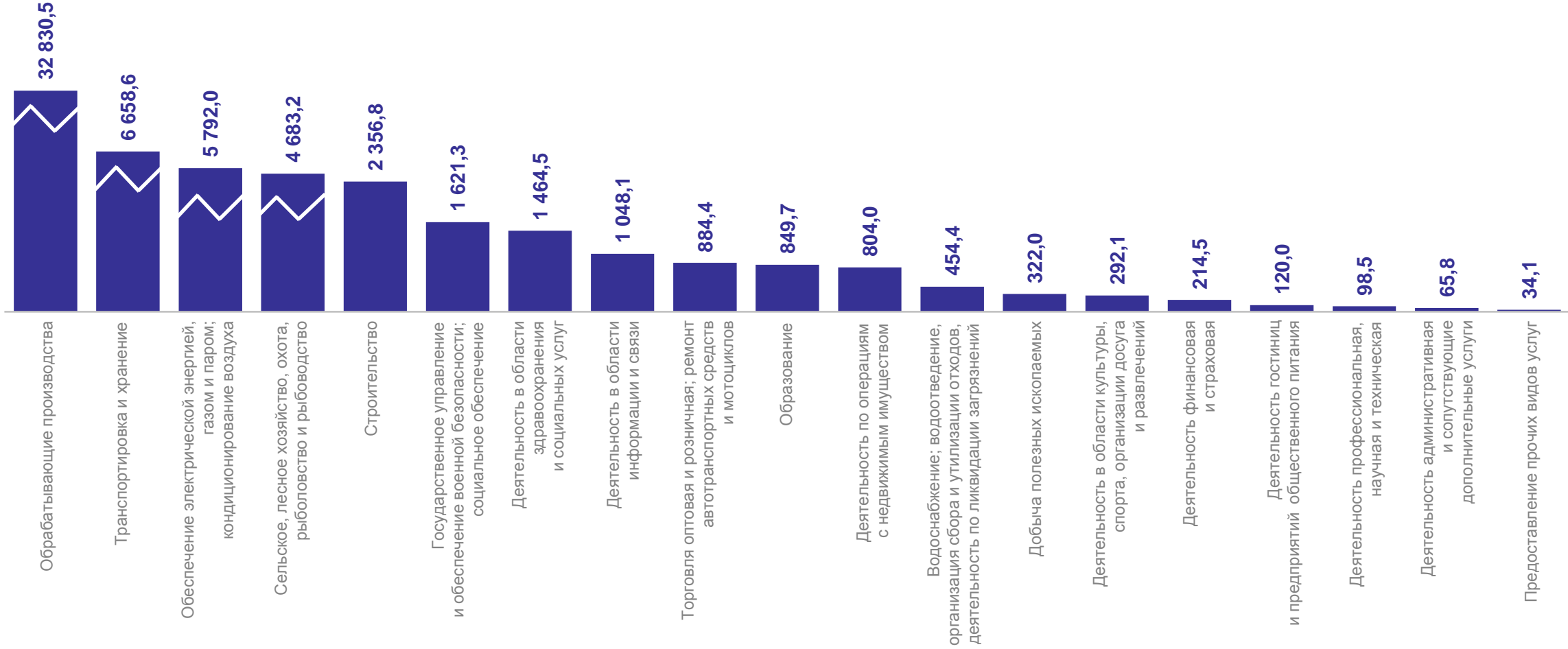
- Бюджет субъекта Федерации
- Федеральный бюджет
- Местные бюджеты

3

**Инвестиции в основной капитал
по видам экономической
деятельности**

ОБЪЁМ ИНВЕСТИЦИЙ В ОСНОВНОЙ КАПИТАЛ ПО ВИДАМ ЭКОНОМИЧЕСКОЙ ДЕЯТЕЛЬНОСТИ

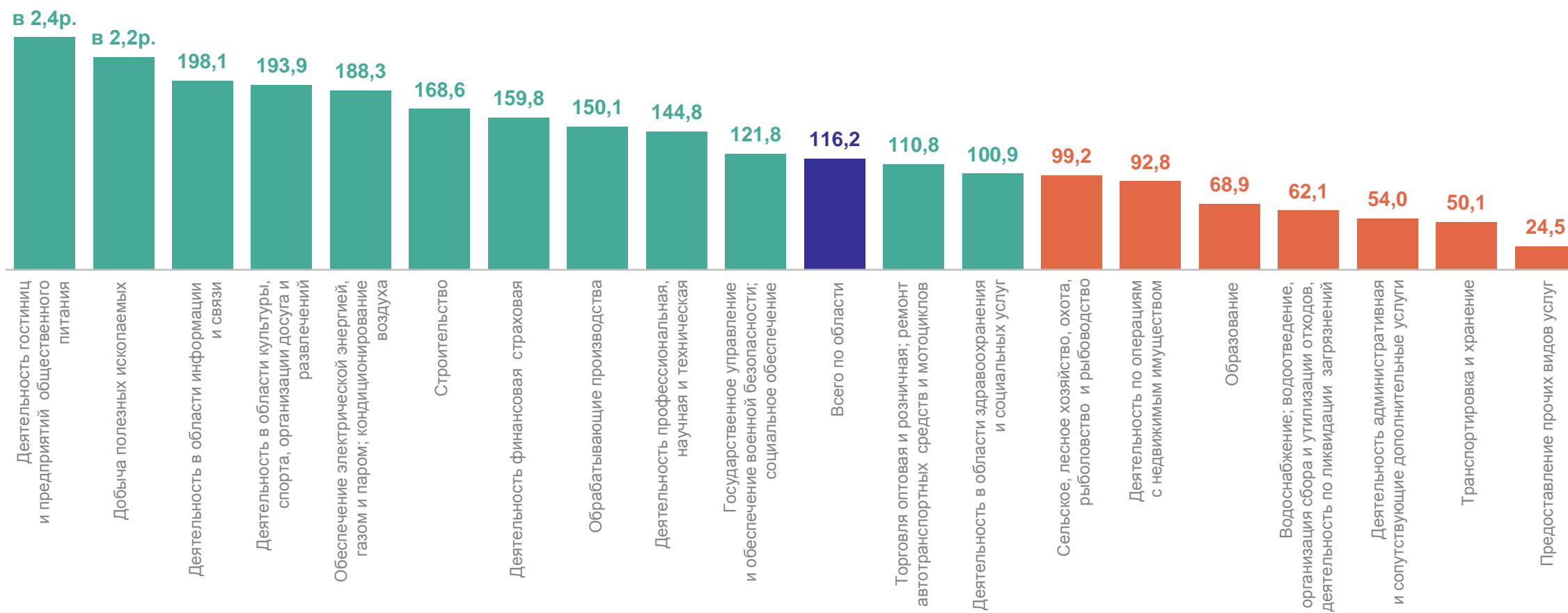
без субъектов малого предпринимательства и организаций со средней численностью до 15 человек, не являющихся субъектами малого предпринимательства, I полугодие 2024 г., млн рублей



ИНДЕКС ФИЗИЧЕСКОГО ОБЪЁМА ИНВЕСТИЦИЙ В ОСНОВНОЙ КАПИТАЛ ПО ВИДАМ ЭКОНОМИЧЕСКОЙ ДЕЯТЕЛЬНОСТИ

ВОЛОГДАСТАТ

без субъектов малого предпринимательства и организаций со средней численностью до 15 человек, не являющихся субъектами малого предпринимательства, I полугодие 2024 г. в % к I полугодю 2023 г.

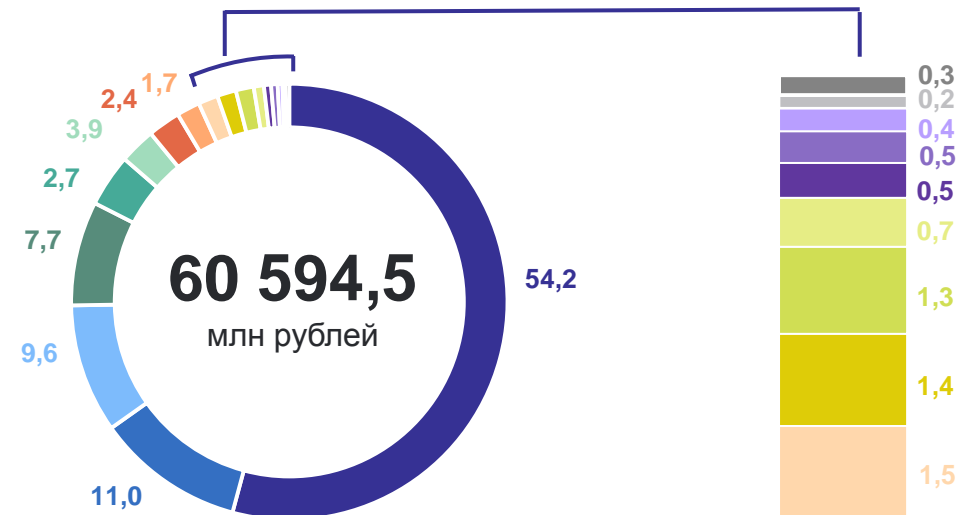
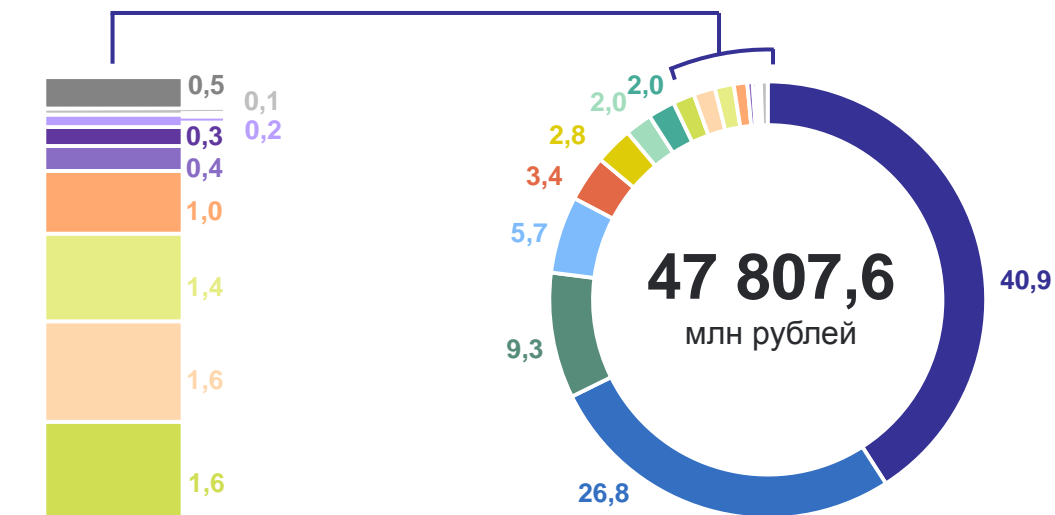


СТРУКТУРА ИНВЕСТИЦИЙ В ОСНОВНОЙ КАПИТАЛ ПО ВИДАМ ЭКОНОМИЧЕСКОЙ ДЕЯТЕЛЬНОСТИ

без субъектов малого предпринимательства и организаций со средней численностью до 15 человек, не являющихся субъектами малого предпринимательства, по сопоставимому кругу организаций, в % к итогу

I полугодие 2023 г.

I полугодие 2024 г.



- Обрабатывающие производства
- Государственное управление и обеспечение военной безопасности; социальное обеспечение
- Деятельность по операциям с недвижимым имуществом
- Деятельность в области культуры, спорта, организации досуга и развлечений
- Транспортировка и хранение
- Деятельность в области здравоохранения и социальных услуг
- Водоснабжение; водоотведение, организация сбора и утилизации отходов, деятельность по ликвидации загрязнений
- Деятельность финансовая и страховая
- Обеспечение электрической энергией, газом и паром; кондиционирование воздуха
- Деятельность в области информации и связи
- Добыча полезных ископаемых
- Деятельность гостиниц и предприятий общественного питания
- Сельское, лесное хозяйство, охота, рыболовство и рыбоводство
- Торговля оптовая и розничная; ремонт автотранспортных средств и мотоциклов
- Прочие виды деятельности
- Строительство
- Образование

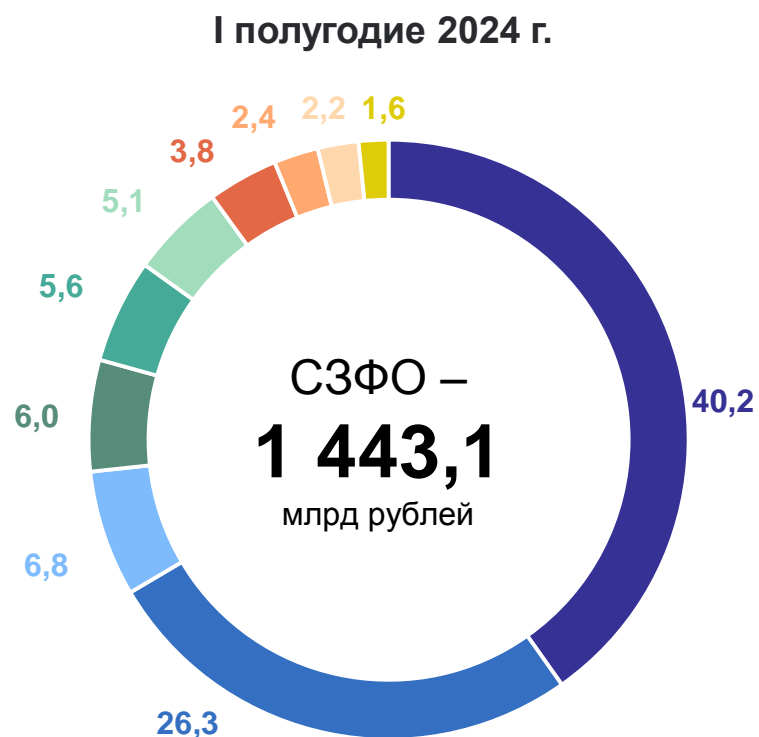
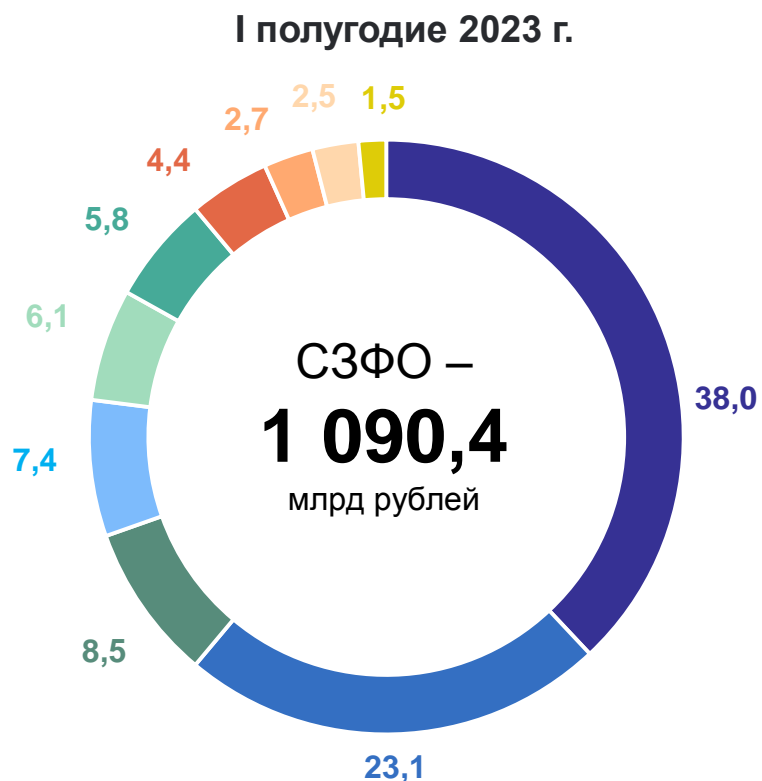
4

Межрегиональные сравнения

ДОЛЯ РЕГИОНОВ В ОБЩЕМ ОБЪЁМЕ ИНВЕСТИЦИЙ В ОСНОВНОЙ КАПИТАЛ СЕВЕРО-ЗАПАДНОГО ФЕДЕРАЛЬНОГО ОКРУГА

в % к итогу

ВОЛОГДАСТАТ



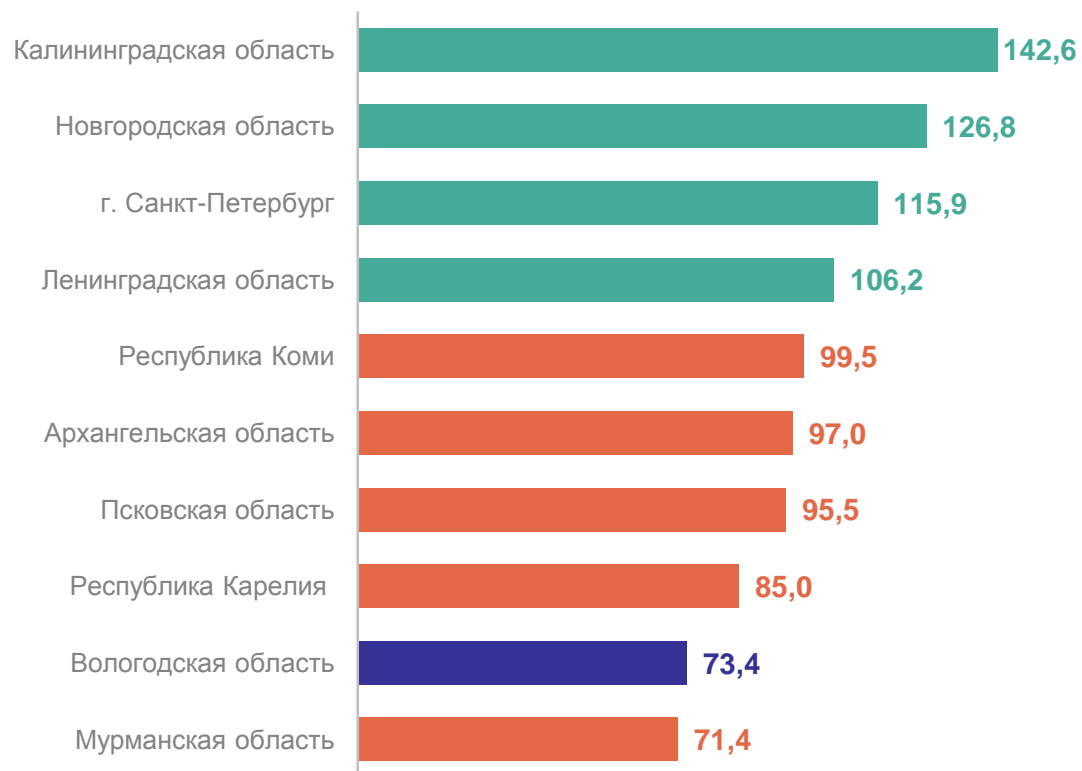
- г. Санкт-Петербург
- Ленинградская область
- Мурманская область
- Архангельская область
- Вологодская область
- Калининградская область
- Республика Коми
- Республика Карелия
- Новгородская область
- Псковская область

ИНДЕКС ФИЗИЧЕСКОГО ОБЪЕМА ИНВЕСТИЦИЙ В ОСНОВНОЙ КАПИТАЛ ПО РЕГИОНАМ СЕВЕРО-ЗАПАДНОГО ФЕДЕРАЛЬНОГО ОКРУГА

в %, в сопоставимых ценах

ВОЛОГДАСТАТ

I полугодие 2023 г. к I полугодию 2022 г.



I полугодие 2024 г. к I полугодию 2023 г.



СПАСИБО ЗА ВНИМАНИЕ!